

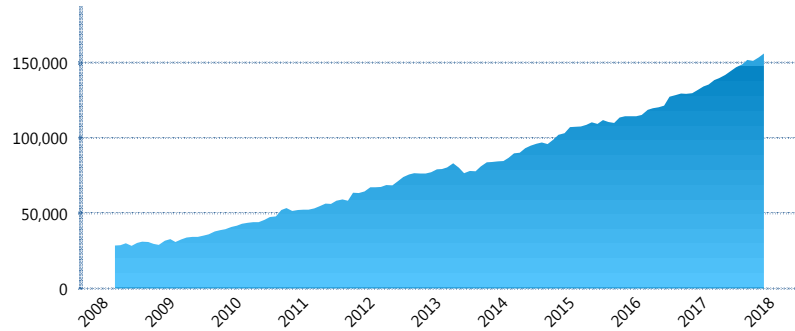
I. INFORMACIÓN FINANCIERA

I) Detalles del Fondo

Detalles del Fondo	
Razón Social	Fondo Profuturo SB3, S.A. de C.V., Siefore
Inicio de Operaciones	05/03/2008
Tipo de Fondo	Básica
Clave Bolsa	PROF-B3
Activos Administrados *	156,246
ISIN	MX54PR3T0022
Comisión Anual	1.02%
Administrador	Profuturo Afore, S.A. de C.V.
Director General	Lic. Arturo García Rodríguez
Presidente del Consejo	Alberto Baillères González

Activos Administrados *

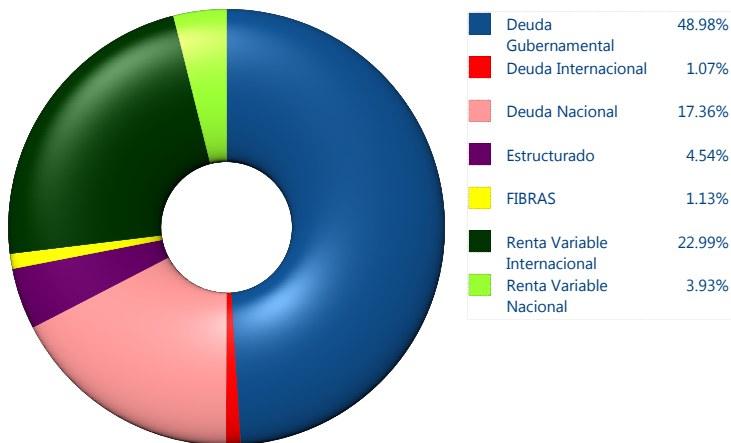
\$156,246



*Cifras en millones de pesos

Contiene el efecto de fusiones, cortes transversales y transferencias por edad. Para mayor información consultar: <http://www.consar.gob.mx/gobmx/Aplicativo/Factsheets/EC/ECSAR.pdf>

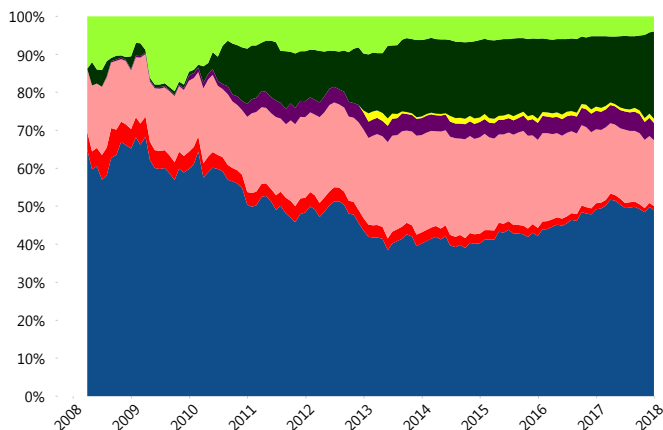
II) Inversiones



Tipo de Instrumento		Profuturo (SB3)	Sistema Básicas 3**
Renta Variable Nacional	Renta Variable Nacional	3.93%	6.14%
	Total	3.93%	6.14%
Renta Variable Internacional	Renta Variable Internacional	22.99%	18.06%
	Total	22.99%	18.06%
Mercancías	Mercancías	0.00%	0.42%
	Total	0.00%	0.42%
FIBRAS	FIBRAS	1.13%	2.12%
	Total	1.13%	2.12%
Estructurado	Estructurados	4.54%	5.88%
	Total	4.54%	5.88%
Deuda Nacional	Aerolíneas	0.00%	0.01%
	Alimentos	0.64%	0.61%
	Automotriz	0.00%	0.15%
	Banca de Desarrollo	2.96%	1.52%
	Bancario	1.78%	1.28%
	Bebidas	1.02%	0.64%
	Cemento	0.00%	0.05%
	Centros Comerciales	0.00%	0.07%
	Consumo	0.08%	0.29%
	Deuda CP	0.00%	0.00%
	Empresas Productivas del Estado	3.68%	2.55%
	Estados	0.25%	0.53%
	Europesos	0.39%	3.39%
	Grupos Industriales	0.35%	0.70%
	Infraestructura	1.62%	3.24%
	Inmobiliario	0.00%	0.07%
	Otros	1.50%	0.95%
	Papel	0.13%	0.09%
	Serv. Financieros	0.06%	0.43%
	Siderúrgica	0.00%	0.00%
Telecom	2.08%	1.21%	
Transporte	0.04%	0.47%	
Vivienda	0.78%	1.45%	
Total	17.36%	19.69%	
Deuda Internacional	Deuda Internacional	1.07%	1.12%
	Total	1.07%	1.12%
Deuda Gubernamental	BONDESD	1.49%	0.32%
	BONOS	3.65%	11.73%
	BPA182	0.00%	0.01%
	CBIC	1.99%	3.19%
	CETES	12.63%	5.24%
	REPORTO	0.00%	1.72%
	UDIBONO	29.23%	23.43%
	UMS	0.00%	0.94%
Total	48.98%	46.58%	
Total	100.00%	100.00%	

**Considera las inversiones de todo el grupo de SIEFORES Básicas 3 Cifras al cierre de diciembre de 2017

Evolución de Inversiones



III) Desempeño

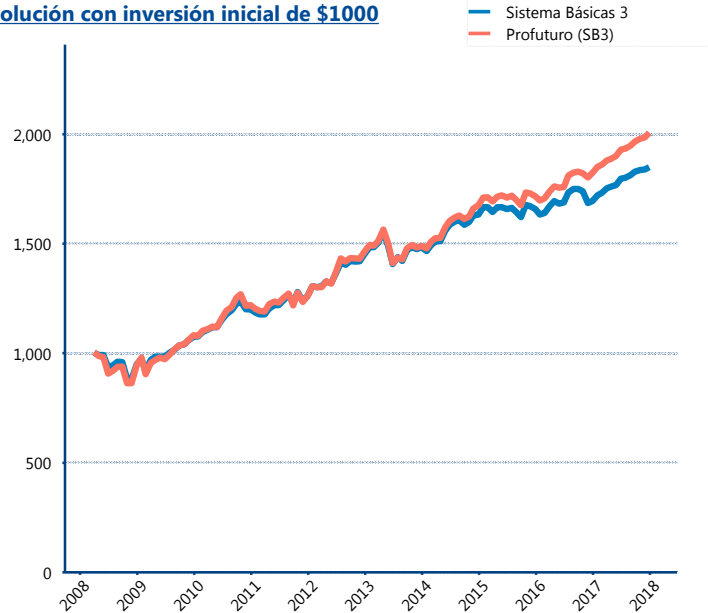
Rendimiento Bolsa

Tipo	Profuturo (SB3)	Sistema Básicas 3
1 año	10.15%	9.14%
2 años	8.02%	5.50%
3 años	6.06%	4.13%
5 años	6.47%	4.94%

Indicador de Rendimiento Neto

Siefore	IRN %
Profuturo (SB3)	6.88%
SURA (SB3)	6.78%
PensionISSSTE (SB3)	6.31%
Coppel (SB3)	6.24%
Banamex (SB3)	6.22%
Metlife (SB3)	5.88%
Principal (SB3)	5.76%
Azteca (SB3)	5.74%
XXI-Banorte (SB3)	5.63%
Inbursa (SB3)	5.10%
Invercap (SB3)	4.83%
Promedio Simple	5.94 %
Promedio Ponderado	6.12 %

Evolución con inversión inicial de \$1000



Construido con el precio de la Siefore registrado en la Bolsa Mexicana de Valores

IV) Medidas de sensibilidad y riesgos

Evolución del Plazo Promedio Ponderado

